



FUNDACIÓN SANTA CLARA DE ASIS
Estado de Situación Financiera
Al 31 de diciembre de 2021 y 2020
(Cifras expresadas en pesos Colombianos)

<u>Activo</u>	<u>Nota</u>	<u>2021</u>	<u>2020</u>	<u>Variación</u>	
				\$	%
Activo corriente:					
Efectivo y equivalente a efectivo	3	139.689.093	14.184.902	125.504.191	90%
Inversiones	4	566.712	566.712	0	0%
Cuentas por cobrar comerciales y otras	5	5.390.989	58.438.124	(53.047.135)	-984%
Total activo corriente		145.646.794	73.189.738	72.457.056	50%
Activo no corriente:					
Propiedades, planta y equipo, neto	6	231.981.341	238.718.141	(6.736.800)	-3%
Cargos diferidos	7	3.109.186	5.312.309	(2.203.123)	-71%
Total activo no corriente		235.090.527	244.030.450	(8.939.923)	-4%
Total Activo		380.737.321	317.220.188	63.517.133	17%
Pasivo corriente:					
Cuentas por pagar comerciales y otras	8	52.757.090	14.498.208	38.258.882	73%
Beneficios a trabajadores	9	22.092.150	11.764.881	10.327.269	47%
Otros Pasivos	10	4.165.500	4.365.500	(200.000)	-5%
Total pasivo corriente		79.014.740	30.628.589	48.386.151	61%
Total pasivo		79.014.740	30.628.589	48.386.151	61%
Patrimonio					
Capital social	11	1.213.180	1.213.180	0	0%
Adopción bajo norma NIIF		168.300.897	168.300.897	0	0%
Resultados del presente ejercicio		15.130.982	(27.680.953)	42.811.935	283%
Resultados de ejercicios anteriores		117.077.522	144.758.475	(27.680.953)	-24%
Total Patrimonio		301.722.581	286.591.599	15.130.982	5%
Total Pasivo más Patrimonio		380.737.321	317.220.188	63.517.133	17%

Las notas 1 a la 14 son parte integrante de los Estados Financieros


RAYMON SCHAMBACH GARCÉS
 Representante Legal
 Ver certificación adjunta


OSWALDO DAVILA GOMEZ
 Revisora Fiscal
 T.P. 19508-T
 Ver dictamen adjunto



HENRY OMAR PALECHOR C.
 T.P. 19772-T
 Contador Público
 Ver certificación adjunta


FUNDACIÓN SANTA CLARA DE ASIS
Estado Integral del ejercicio
Por el periodo de doce meses transcurridos
Del 01 de enero al 31 de diciembre de 2021 y 2020
(Cifras expresadas en pesos Colombianos)

	Nota	2.021	2.020	Variación	
				\$	%
Ingresos operacionales	12	775.426.954	377.687.606	(377.687.606)	-49%
Menos:					
Administración: Gastos de Administración	13	704.330.012	407.616.788	296.713.224	42%
Resultado de la operación		<u><u>71.096.942</u></u>	<u><u>(29.929.182)</u></u>	<u><u>29.929.182</u></u>	42%
Más : Ingresos no operacionales	14	10.044.939	7.934.370	(7.934.370)	-79%
Menos : Gastos No Operacionales	14	<u>66.010.899</u>	<u>5.686.141</u>	<u>(5.686.141)</u>	-9%
Ingresos y gastos no operacionales		<u>(55.965.960)</u>	<u>2.248.229</u>	<u>(2.248.229)</u>	4%
Resultado Integral del ejercicio		<u><u>15.130.982</u></u>	<u><u>(27.680.953)</u></u>	<u><u>27.680.953</u></u>	183%

Las notas 1 a la 14 son parte integrante de los Estados Financieros


RAYMON SCHÄMBACH GARCÉS
 Representante Legal
 Ver certificación adjunta


OSWALDO DAVILA GOMEZ
 Revisora Fiscal
 T.P. 19508-T
 Ver dictamen adjunto





HENRY OMAR PALECHOR C.
 Contador Público
 T.P. 19772-T
 Ver certificación adjunta


FUNDACIÓN SANTA CLARA DE ASIS
Estado de cambios en el Patrimonio
Por el periodo de doce meses transcurridos
Del 01 de enero al 31 de diciembre de 2021 y 2020
(Cifras expresadas en pesos Colombianos)

	<u>2021</u>	<u>2020</u>
Capital Social		
Saldo al comienzo del año	1.213.180	1.213.180
Aumento (Disminución) del período		0
Saldo final del año	1.213.180	1.213.180
Adopción bajo norma NIIFF		
Saldo al comienzo del año	168.300.897	168.300.897
Aumento (Disminución) del período	0	0
Saldo al final del año	168.300.897	168.300.897
Resultado integral del ejercicio	15.130.982	(27.680.953)
Resultados de Ejercicios Anteriores		
Saldo al comienzo del año	144.758.475	144.732.585
Aumento (Disminución) del período	(27.680.953)	25.890
Saldo al final del año	117.077.522	144.758.475
Total del patrimonio	301.722.581	286.591.599

Las notas 1 a la 14 son parte integrante de los Estados Financieros


RAYMON SCHAMBACH GARCÉS
 Representante Legal
 Ver certificación adjunta


OSWALDO DAVILA GOMEZ
 Revisora Fiscal
 T.P. 19508-T
 Ver dictamen adjunto



HENRY OMAR PALECHOR C.
 Contador Público
 T.P. 19772-T
 Ver certificación adjunta


FUNDACION SANTA CLARA DE ASIS
Estados de Flujos de Efectivo
Del 01 de enero al 31 de diciembre de 2021 y 2020
(Cifras expresadas en pesos Colombianos)

	2021	2020
Flujos de efectivo de actividades de operación:		
Resultado integral del ejercicio	15.130.982	(27.680.953)
Conciliación entre el resultado del ejercicio y el efectivo neto provisto (usado) por las actividades de operación:		
Depreciación	6.736.800	18.809.307
	<u>21.867.782</u>	<u>(8.871.646)</u>
Cambio en activos y pasivos netos		
Disminución (aumento) en cuentas por cobrar comerciales	53.047.135	(2.342.131)
Disminución (aumento) en cargos diferidos	2.203.123	(3.793.125)
Aumento (disminución) en cuentas por pagar comerciales y otras	38.258.662	(7.444.424)
Aumento (disminución) en beneficios a trabajadores	10.327.269	4.607.926
Aumento (disminución) en otros pasivos	(200.000)	4.150.000
Flujo de efectivo utilizado en actividades de operación	<u>125.504.191</u>	<u>(13.693.400)</u>
Flujos de efectivo en actividades de inversión:		
Movimiento Neto de propiedades, planta y equipo	0	0
Adiciones en Activos de Financieros	0	0
Flujo de efectivo utilizado en actividades de inversión	0	0
Aumento (disminución) neta de efectivo y equivalentes de efectivo	125.504.191	(13.693.400)
Efectivo y Equivalentes de Efectivo al inicio del año	<u>14.184.902</u>	<u>27.878.302</u>
Efectivo y Equivalentes de Efectivo al final del año	<u>139.689.093</u>	<u>14.184.902</u>

Las notas 1 a la 14 son parte integrante de los Estados Financieros


RAYMON SCHAMBACH GARCÉS
 Representante Legal
 Ver certificación adjunta



OSWALDO DAVILA GOMEZ
 Revisora Fiscal
 T.P. 19508-T
 Ver dictamen adjunto


HENRY OMAR PALECHOR C.
 Contador Público
 T.P. 19772-T
 Ver certificación adjunta

FUNDACIÓN SANTA CLARA DE ASIS
Estados de Cambios en la Situación Financiera
Del 01 de enero al 31 de diciembre de 2021 y 2020
(Cifras expresadas en pesos Colombianos)

	<u>2021</u>	<u>2020</u>
Recursos Financieros Generados Por:		
Resultado Integral del Ejercicio	15.130.982	(27.680.953)
Partidas que no usan (proveen) capital de trabajo:		
Depreciación	6.736.800	18.809.307
Capital de trabajo provisto por las operaciones	<u>21.867.782</u>	<u>(8.871.646)</u>
Recursos Financieros Utilizados		
Movimiento Neto de propiedades, planta y equipo		
Disminución neto en cargos diferidos	2.203.123	(3.793.125)
Total recursos utilizados	<u>2.203.123</u>	<u>(3.793.125)</u>
Aumento (disminución) en el capital de trabajo	<u>24.070.905</u>	<u>(12.664.771)</u>
Cambios en los componentes del capital de trabajo :		
Aumento (disminución) en el activo corriente :		
Efectivo y equivalente a efectivo	125.504.191	(13.693.400)
Inversiones	0	0
Cuentas por cobrar comerciales y otras	(53.047.135)	2.342.131
Aumento (disminución) en el activo corriente :	<u>72.457.056</u>	<u>(11.351.269)</u>
Aumento (disminución) en el pasivo corriente:		
Cuentas por pagar comerciales y otras	38.258.882	(7.444.424)
Beneficios a trabajadores	10.327.269	4.607.926
Otros Pasivos	(200.000)	4.150.000
Aumento (disminución) en el pasivo corriente:	<u>48.386.151</u>	<u>1.313.502</u>
Aumento (disminución) en el capital de trabajo	<u>24.070.905</u>	<u>(12.664.771)</u>

Las notas 1 a la 14 son parte integrante de los Estados Financieros


RAYMON SCHAMBACH GARCÉS
 Representante Legal
 Ver certificación adjunta


OSWALDO DAVILA GOMEZ
 Revisora Fiscal
 T.P. 19508-T
 Ver dictamen adjunto


HENRY OMAR PALECHOR C.
 Contador Público
 T.P. 19772-T
 Ver certificación adjunta

FUNDACIÓN SANTA CLARA DE ASIS
INDICADORES FINANCIEROS
SOBRE ESTADOS FINANCIEROS A DIC DE 2020

DE ENDEUDAMIENTO

COBERTURA DE INTERESES

Mide la capacidad de cubrimiento de los gastos financieros originados en la financiación

		<u>2.022</u>		<u>2.021</u>	
<u>Resultado Operativo</u>	=	71.096.942	=	-29.929.182	=
Gastos Financieros	=	0	=	0	=
	Veces de Capacidad para cubrir las deudas		0%		0%

DE LUCRATIVIDAD

BENEFICIO NETO

Eficiencia en la obtención de beneficios (Utilidades)

<u>Resultado Integral del ejercicio</u>	=	15.130.982	=	-27.680.953	=
Ingresos x Vts de servicio	=	775.426.954	=	377.687.606	=
	%		2,0%		-7,3%

BENEFICIO OPERATIVO


Eficiencia en la operación


<u>Resultado Operativo</u>	=	71.096.942	=	-29.929.182	=
Ingresos x Vts de servicio	=	775.426.954	=	377.687.606	=
	%		9,2%		-7,9%


BENEFICIO NETO

Mide la Eficiencia en los recursos y es la mas importante

<u>Resultado Integral del ejercicio</u>	=	15.130.982	=	-27.680.953	=
Activo Total	=	380.737.321	=	317.220.188	=
	%		4,0%		-8,7%


RAYMON SCHAMBACH GARCES
 Representante Legal
 Ver certificación adjunta


OSWALDO DAVILA GÓMEZ
 Revisora Fiscal
 T.P. 19508-T
 Ver dictamen adjunto



HENRY OMAR PALECHOR C.
 Contador Público
 T.P. 19772-T
 Ver certificación adjunta